

# KUGEL-VOLLAUSZÜGE

*für Schubkästen und Böden*  
*for drawers and shelves*



**REME**



# Kugel-Vollauszüge KR 840

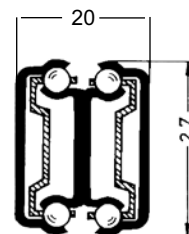
für Schubkästen und Böden

## Ball bearing full extension runners KR 840

for drawers and shelves

Werkstoff: verzinktes Stahlblech  
Materialdicke: 1,25 mm  
Belastbarkeit: 15 kg  
Längen: 200 - 500 mm

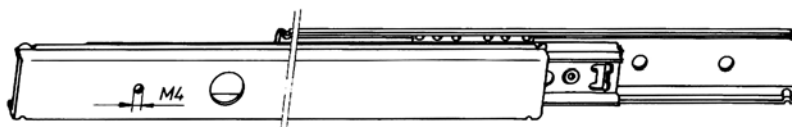
Material: galvanised sheet steel  
Material thickness: 1,25 mm  
Carrying capacity: 15 kg  
Lengths: 200 - 500 mm



Artikel-Nr.  
Article-No.

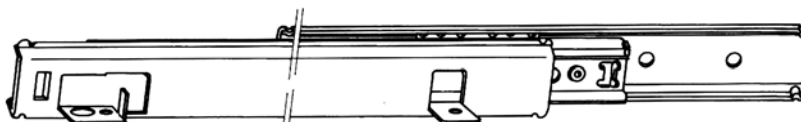
Ausführung  
Version

840



Mit Gewinde M 4 für Schubkästen / With thread M 4 for drawers

842




Mit Aufsteckmontage für Böden / With plug-in assembly for shelves

844



Mit Ausstanzungen für Stahlschubkäste / With punches for steel drawers

846



Zweiseitig mit Löchern zum Anschrauben / Two-sided with holes to screw-on

# Kugel-Vollauszüge KR 940

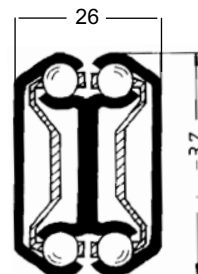
für Schubkästen und Böden

## Ball bearing full extension runners KR 940

for drawers and shelves

Werkstoff: verzinktes Stahlblech  
Materialdicke: 1,50 mm  
Belastbarkeit: 25 kg  
Längen: 200 - 500 mm

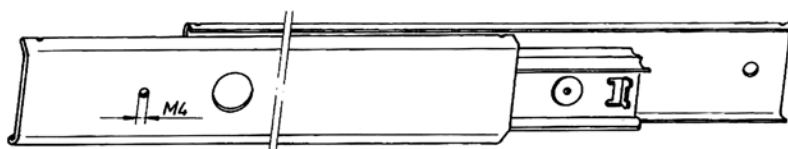
Material: galvanised sheet steel  
Material thickness: 1,50 mm  
Carrying capacity: 25 kg  
Lengths: 200 - 500 mm



Artikel-Nr.  
Article-No.

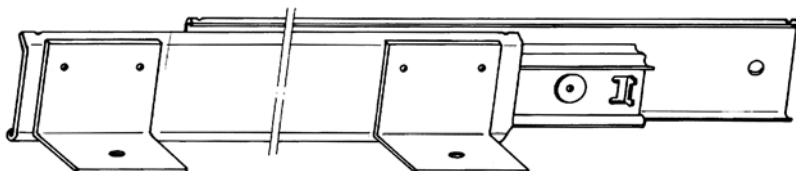
Ausführung  
Version

940



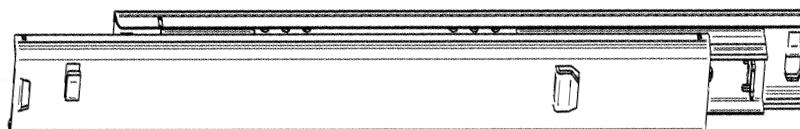
Mit Gewinde M 4 für Schubkästen / With thread M 4 for drawers

942




Mit Winkeln für Böden / With brackets for shelves

944



Mit Ausstanzungen für Stahl Schubkästen / With punches for steel drawers

946



Zweiseitig mit Löchern zum Anschrauben / Two-sided with holes to screw-on

# Unser Konzept Our concept



Werk I und Verwaltung  
Industriestraße 48

REME hat sich durch hohe Flexibilität einer guten, gleichbleibenden Qualität und Service als zuverlässiger Partner der Möbelindustrie profiliert.

In zwei modern eingerichteten Betrieben fertigt REME Auszugsführungen mit hoher Präzision. Die Montagemaschinen und Vorrichtungen werden im eigenen Werk nach neuestem Leistungsstand konstruiert und gebaut.

REME exportiert über 50 %: In alle europäischen Länder und nach Amerika, Australien, China, Kanada, Indonesien, Japan, Korea, Malaysia, Neuseeland und Singapur.

Nachfolgend zeigt REME Neuentwicklungen von kugelgelagerten Unterflurauszügen, die durch den extrem ruhigen Lauf, den Selbsteinzug, die hohe Seitenstabilität und den günstigen Preis überzeugen.

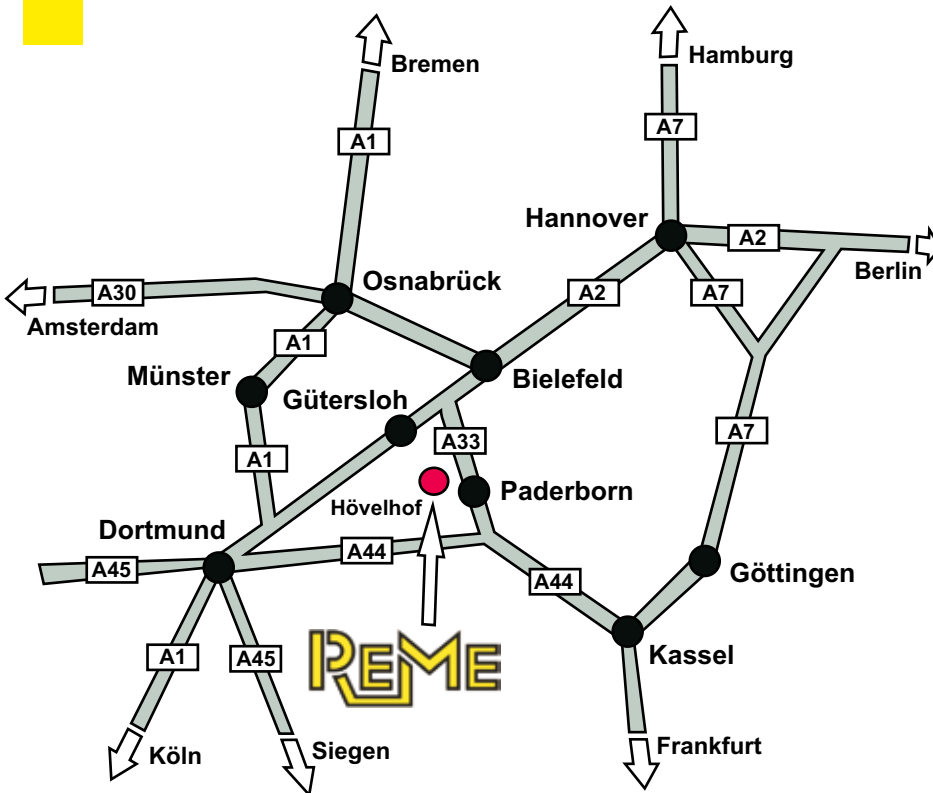
REME has made its mark as a reliable partner in the furniture industry with high flexibility, constant quality and service.

In two modern factories REME produces extension slides with high precision. The assembly machines and equipments are constructed and built in our own factory according to the latest standards.

REME exports over 50 %: to all European countries and also to America, Australia, China, Canada, Indonesia, Japan, Korea, Malaysia, New Zealand and Singapore.

In the following REME presents new developments of concealed runners on ball bearings which convince by their extreme smooth running, self-closing mechanism, high side-stability and favourable price.

# A nfahrt Directions



## Entfernung Flughäfen

### Distance airports

Paderborn	25 km
Münster	100 km
Dortmund	105 km
Hannover	130 km
Köln	200 km
Düsseldorf	210 km
Frankfurt	300 km

## Sie erreichen uns:

Autobahn A2 Dortmund - Hannover, Abfahrt Kreuz Bielefeld A33 Richtung Paderborn, Abfahrt Stukenbrock-Senne/Hövelhof (23) B68 Richtung Hövelhof.

Autobahn A44 Kassel - Dortmund, Abfahrt Wünnenberg - Haaren A33 Richtung Bielefeld, Abfahrt Stukenbrock-Senne/Hövelhof (23) B68 Richtung Hövelhof.

## How to find us:

Motorway A2 Dortmund - Hannover, at motorway intersection Bielefeld onto A33 towards Paderborn, exit Stukenbrock - Senne/Hövelhof (23) B68 towards Hövelhof.

Motorway A44 Kassel - Dortmund, exit Wünnenberg - Haaren A33 towards Bielefeld, exit Stukenbrock - Senne/Hövelhof (23) B68 towards Hövelhof.



Werk II Otto-Hahn-Straße 17

**REME**  
Möbel-Beschläge

Industriestraße 48  
33161 Hövelhof  
Telefon ++49 (0) 5257 9780-0  
Telefax ++49 (0) 5257 9780-20  
E-Mail [info@reme-gmbh.de](mailto:info@reme-gmbh.de)  
Web [www.reme-gmbh.de](http://www.reme-gmbh.de)

